

COMENTARIOS DE MERCADO

Tras un final de año 2018 con caídas generalizadas en todas las bolsas a nivel global, el trimestre termina con un balance muy positivo en la mayoría de las bolsas internacionales. A pesar de la desaceleración, los buenos resultados empresariales, la baja presión inflacionista, los datos positivos en indicadores económicos adelantados y baja expectativa de una posible recesión, han contribuido para que se produjera una rápida recuperación de las bolsas mundiales.

La división política en Reino Unido se ha traducido en una falta de consenso en el parlamento británico. Numerosas votaciones sobre el acuerdo que Teresa May había contraído con Bruselas han salido negativas, lo que pone a la primera ministra ante una posible dimisión

y al país en una situación de incertidumbre sobre la salida de la Unión Europea.

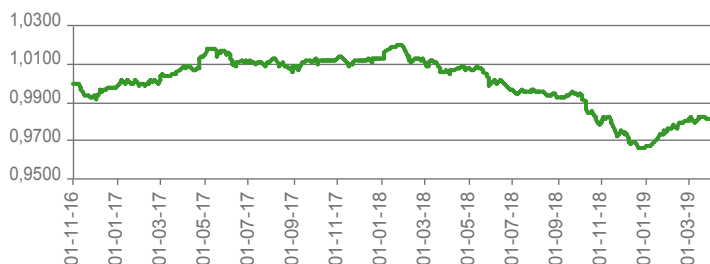
Por el lado de los mercados de renta variable, el trimestre cerraba con una rentabilidad de 12,29% para el caso del Eurostoxx 50 europeo. El FTSE100 inglés ganaba un 9,50% y el S&P 500 americano registró una subida del 13,65%. En cuanto a la renta fija, la TIR del bono alemán a 10 años cierra el trimestre con una rentabilidad del -0,072%. El rendimiento del bono italiano a 10 años ascendió hasta el nivel de 2,48%. El bono español registra una rentabilidad a final de marzo de 1,09%. La referencia del petróleo West Texas Intermediate ha ganado un 29,92% en el trimestre.

CESTA CONSERVADORA

DATOS PRINCIPALES

Fecha constitución: 01/11/2016
Patrimonio: 598.848,86 €
Número de contratos: 36
Valor participación: 0,98144 a fecha 31/03/2019
Volatilidad: 1,37%

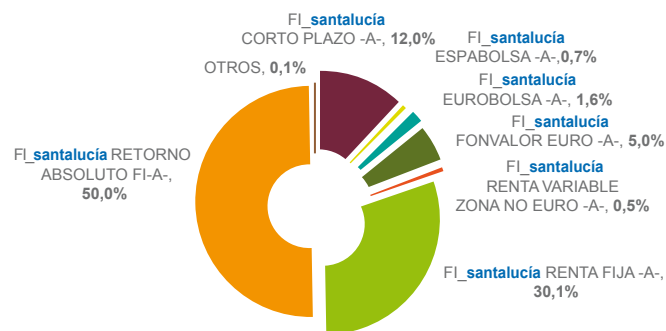
EVOLUCIÓN DE LA RENTABILIDAD



RENTABILIDAD

3 MESES	EN EL AÑO	12 MESES	HISTÓRICA (DESDE INICIO)
1,51%	1,51%	-2,48%	-1,86%

COMPOSICIÓN CARTERA DE LA CESTA



EVOLUCIÓN COMPOSICIÓN CARTERA

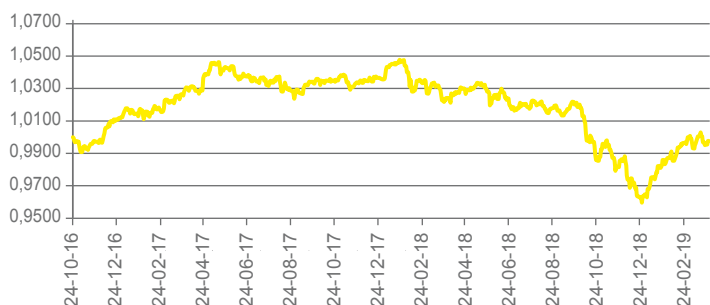
	31/12/18	31/03/19	VARIACIÓN
FI_santalucía CORTO PLAZO -A-	12,0%	12,0%	-0,2%
FI_santalucía ESPABOLSA -A-	0,7%	0,7%	2,3%
FI_santalucía EUROBOLSA -A-	1,5%	1,6%	3,1%
FI_santalucía FONVALOR EURO -A-	4,9%	5,0%	1,3%
FI_santalucía R_VARIABLE ZONA NOEURO -A-	0,5%	0,5%	6,4%
FI_santalucía RENTA FIJA -A-	30,1%	30,1%	-0,3%
FI_santalucía RETORNO ABSOLUTO FI-A-	50,1%	50,0%	-0,2%

CESTA MODERADA

DATOS PRINCIPALES

Fecha constitución: 24/10/2016
Patrimonio: 3.552.973,47 €
Número de contratos: 164
Valor participación: 0,99757 a fecha 31/03/2019
Volatilidad: 2,78%

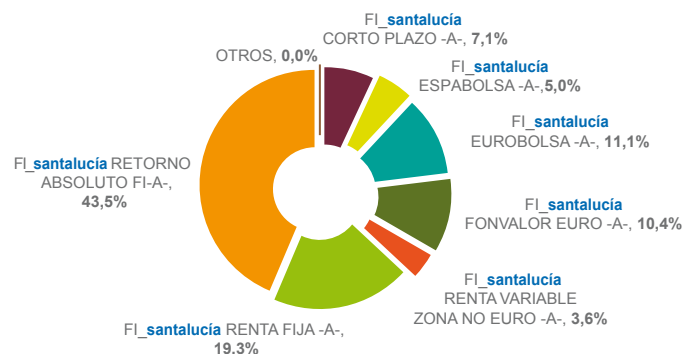
EVOLUCIÓN DE LA RENTABILIDAD



RENTABILIDAD

3 MESES	EN EL AÑO	12 MESES	HISTÓRICA (DESDE INICIO)
3,41%	3,41%	-2,59%	-0,24%

COMPOSICIÓN CARTERA DE LA CESTA



EVOLUCIÓN COMPOSICIÓN CARTERA

	31/12/18	31/03/19	VARIACIÓN
FI_santalucía CORTO PLAZO -A-	6,9%	7,1%	2,3%
FI_santalucía ESPABOLSA -A-	5,0%	5,0%	-0,3%
FI_santalucía EUROBOLSA -A-	10,9%	11,1%	1,2%
FI_santalucía FONVALOR EURO -A-	10,3%	10,4%	0,8%
FI_santalucía R_VARIABLE ZONA NOEURO -A-	3,6%	3,6%	0,9%
FI_santalucía RENTA FIJA -A-	20,6%	19,3%	-6,3%
FI_santalucía RETORNO ABSOLUTO FI-A-	42,6%	43,5%	2,1%

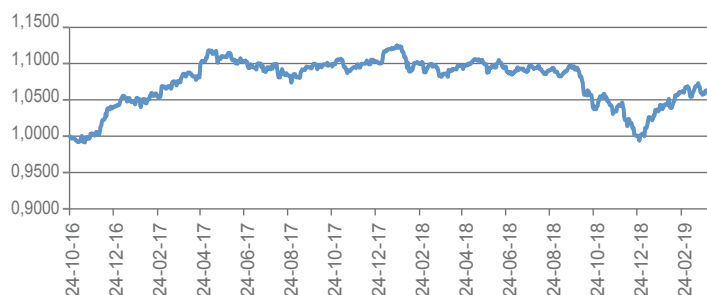
INFORME EVOLUCIÓN UNIT-LINKED CESTAS

CESTA DINÁMICA

DATOS PRINCIPALES

Fecha constitución: 24/10/2016
 Patrimonio: 6.014.314,92 €
 Número de contratos: 234
 Valor participación: 1,06288 a fecha 31/03/2019
 Volatilidad: 5,09%

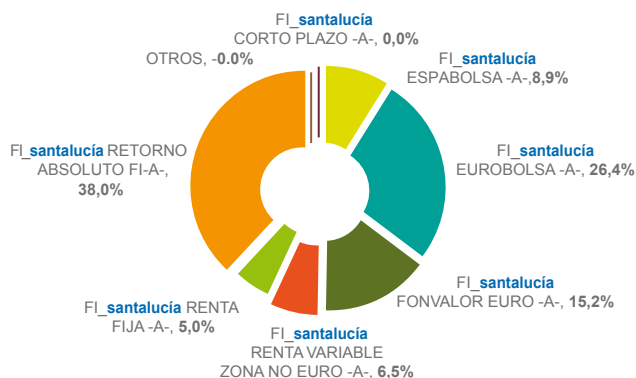
EVOLUCIÓN DE LA RENTABILIDAD



RENTABILIDAD

3 MESES	EN EL AÑO	12 MESES	HISTÓRICA (DESDE INICIO)
5,92%	5,92%	-2,15%	6,29%

COMPOSICIÓN CARTERA DE LA CESTA



EVOLUCIÓN COMPOSICIÓN CARTERA

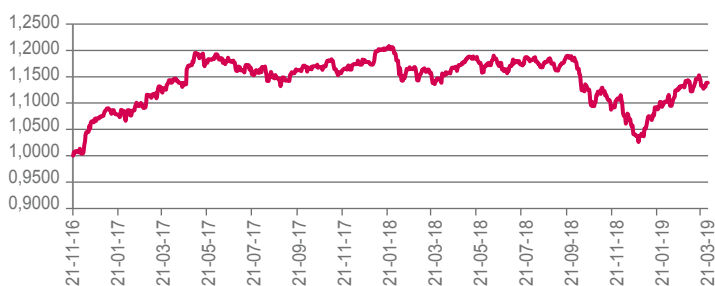
	31/12/18	31/03/19	VARIACIÓN
FI_santalucia CORTO PLAZO -A-	0,0%	0,0%	0%
FI_santalucia ESPABOLSA -A-	9,1%	8,9%	-2,2%
FI_santalucia EUROBOLSA -A-	26,6%	26,4%	-0,8%
FI_santalucia FONVALOR EURO -A-	14,8%	15,2%	2,7%
FI_santalucia R_VARIABLE ZONA NOEURO -A-	6,6%	6,5%	-1,1%
FI_santalucia RENTA FIJA -A-	5,0%	5,0%	0,2%
FI_santalucia RETORNO ABSOLUTO FI-A-	38,0%	38,0%	0,0%

CESTA AGRESIVA

DATOS PRINCIPALES

Fecha constitución: 21/11/2016
 Patrimonio: 861.026,81 €
 Número de contratos: 69
 Valor participación: 1,13854 a fecha 31/03/2019
 Volatilidad: 7,99%

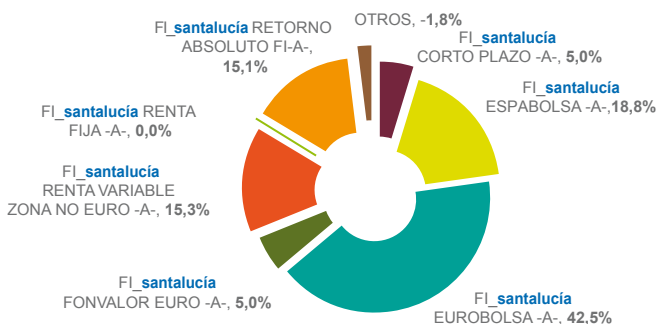
EVOLUCIÓN DE LA RENTABILIDAD



RENTABILIDAD

3 MESES	EN EL AÑO	12 MESES	HISTÓRICA (DESDE INICIO)
9,28%	9,28%	-0,70%	13,85%

COMPOSICIÓN CARTERA DE LA CESTA



EVOLUCIÓN COMPOSICIÓN CARTERA

	31/12/18	31/03/19	VARIACIÓN
FI_santalucia CORTO PLAZO -A-	0,0%	5,0%	0%
FI_santalucia ESPABOLSA -A-	25,4%	18,8%	-25,9%
FI_santalucia EUROBOLSA -A-	30,5%	42,5%	39,5%
FI_santalucia FONVALOR EURO -A-	8,1%	5,0%	-38,2%
FI_santalucia R_VARIABLE ZONA NOEURO -A-	18,0%	15,3%	-14,8%
FI_santalucia RENTA FIJA -A-	0,0%	0,0%	0%
FI_santalucia RETORNO ABSOLUTO FI-A-	19,8%	15,1%	-23,9%