

COMENTARIOS DE MERCADO

Las economías emergentes, las medidas arancelarias y las noticias entorno al déficit en Italia a finales del mes han sido los motivos que han generado volatilidad en los mercados.

En Europa lo más reseñable se ha producido a finales del trimestre, con las tensiones generadas en torno al déficit marcado por el gobierno italiano para el 2019 que se sitúa en el 2,4% del PIB. Este nivel de déficit excede claramente el límite del 2% que pedían las instituciones europeas y lo que esperaba la mayor parte del mercado.

En cuanto a la economía americana, los índices de confianza de los consumidores reflejan sus niveles más altos desde el año 2000. Hemos podido observar a lo largo del trimestre crecimientos salaria-

les y un aumento en las ventas minoristas. Las rentabilidades de los bonos gubernamentales americanos se han incrementado a lo largo del trimestre reflejando las tres subidas de tipos de interés que se han producido a lo largo del año.

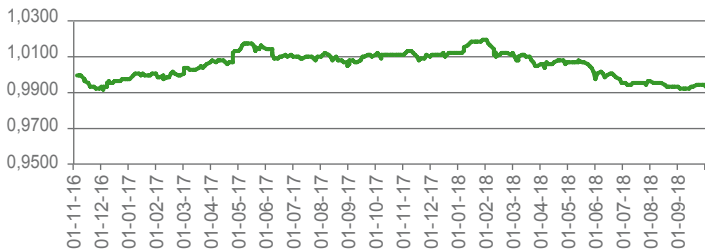
Por el lado de los mercados de renta variable el trimestre cerraba con una rentabilidad de 0,42% para el caso del Eurostoxx 50 europeo. El FTSE100 Inglés ganaba un 0,70% y el S&P500 americano registró una subida del 7,71%. En cuanto a la renta fija, TIRes al alza: el bono alemán a 10 años cierra el trimestre con una rentabilidad del 0,47%, el bono italiano a 10 años en 2,78% y el bono español en 1,50%.

CESTA CONSERVADORA

DATOS PRINCIPALES

Fecha constitución:	01/11/2016
Patrimonio:	754.397,93 €
Número de contratos:	38
Valor participación:	0,99407 a fecha 30/09/2018
Volatilidad:	1,33%

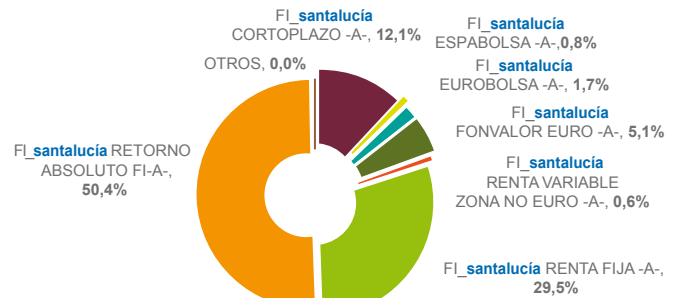
EVOLUCIÓN DE LA RENTABILIDAD



RENTABILIDAD

3 MESES	EN EL AÑO	12 MESES	HISTÓRICA (DESDE INICIO)
-0,24%	-1,86%	-1,86%	-0,59%

COMPOSICIÓN CARTERA DE LA CESTA



EVOLUCIÓN COMPOSICIÓN CARTERA

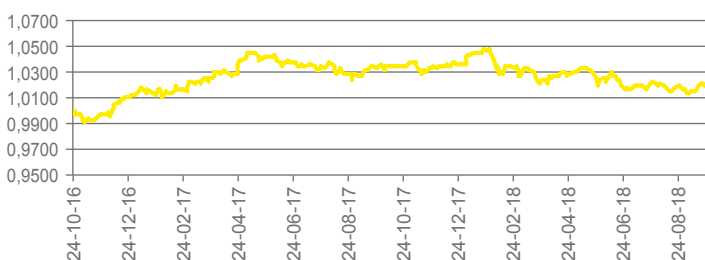
	30/06/18	30/09/18	VARIACIÓN
FI_santalucía CORTO PLAZO -A-	12,6%	12,1%	-3,8%
FI_santalucía ESPABOLSA -A-	0,5%	0,8%	56,1%
FI_santalucía EUROBOLSA -A-	1,5%	1,7%	12,6%
FI_santalucía FONVALOR EURO -A-	4,8%	5,1%	5,9%
FI_santalucía R VARIABLE ZONA NOEURO -A-	0,5%	0,6%	14,4%
FI_santalucía RENTA FIJA -A-	30,1%	29,5%	-1,9%
FI_santalucía RETORNO ABSOLUTO FI-A-	50,2%	50,4%	0,4%

CESTA MODERADA

DATOS PRINCIPALES

Fecha constitución:	24/10/2016
Patrimonio:	3.745.697,04 €
Número de contratos:	164
Valor participación:	1,01849 a fecha 30/06/2018
Volatilidad:	2,41%

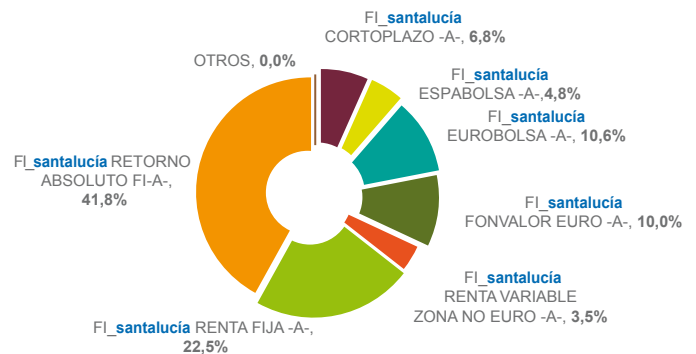
EVOLUCIÓN DE LA RENTABILIDAD



RENTABILIDAD

3 MESES	EN EL AÑO	12 MESES	HISTÓRICA (DESDE INICIO)
0,00%	-1,66%	-1,69%	1,85%

COMPOSICIÓN CARTERA DE LA CESTA



EVOLUCIÓN COMPOSICIÓN CARTERA

	30/06/18	30/09/18	VARIACIÓN
FI_santalucía CORTO PLAZO -A-	10,0%	6,8%	-32,3%
FI_santalucía ESPABOLSA -A-	2,5%	4,8%	92,5%
FI_santalucía EUROBOLSA -A-	7,1%	10,6%	48,9%
FI_santalucía FONVALOR EURO -A-	14,8%	10,0%	-32,4%
FI_santalucía R VARIABLE ZONA NOEURO -A-	2,4%	3,5%	46,7%
FI_santalucía RENTA FIJA -A-	20,1%	22,5%	11,9%
FI_santalucía RETORNO ABSOLUTO FI-A-	43,2%	41,8%	-3,2%

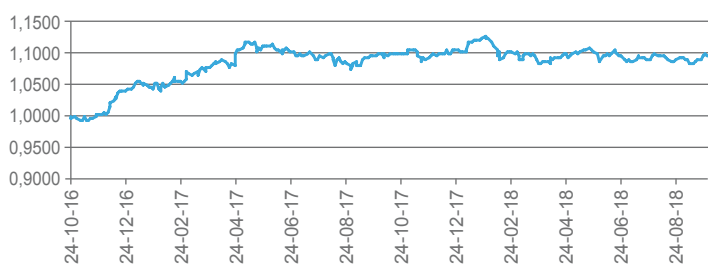
INFORME EVOLUCIÓN UNIT-LINKED CESTAS

CESTA DINÁMICA

DATOS PRINCIPALES

Fecha constitución: 24/10/2016
 Patrimonio: 5.832.022,31 €
 Número de contratos: 205
 Valor participación: 1,09169 a fecha 30/09/2018
 Volatilidad: 4,58%

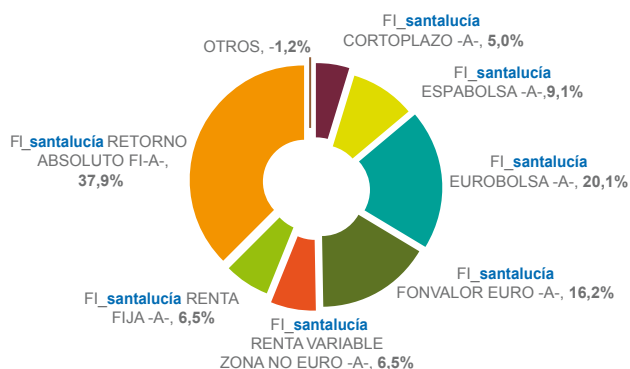
EVOLUCIÓN DE LA RENTABILIDAD



RENTABILIDAD

3 MESES	EN EL AÑO	12 MESES	HISTÓRICA (DESDE INICIO)
0,32%	-0,76%	-0,74%	9,17%

COMPOSICIÓN CARTERA DE LA CESTA



EVOLUCIÓN COMPOSICIÓN CARTERA

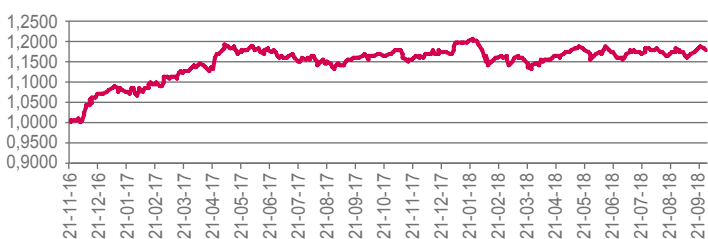
	30/06/18	30/09/18	VARIACIÓN
FI_santalucía CORTO PLAZO -A-	10,4%	5,0%	-52,3%
FI_santalucía ESPABOLSA -A-	6,2%	9,1%	44,9%
FI_santalucía EUROBOLSA -A-	18,4%	20,1%	9,5%
FI_santalucía FONVALOR EURO -A-	11,8%	16,2%	36,4%
FI_santalucía R_VARIABLE ZONA NOEURO -A-	6,2%	6,5%	5,0%
FI_santalucía RENTA FIJA -A-	7,7%	6,5%	-16,1%
FI_santalucía RETORNO ABSOLUTO FI-A-	39,7%	37,9%	-4,5%

CESTA AGRESIVA

DATOS PRINCIPALES

Fecha constitución: 21/11/2016
 Patrimonio: 759.324,58 €
 Número de contratos: 60
 Valor participación: 1,18133 a fecha 30/09/2018
 Volatilidad: 7,22%

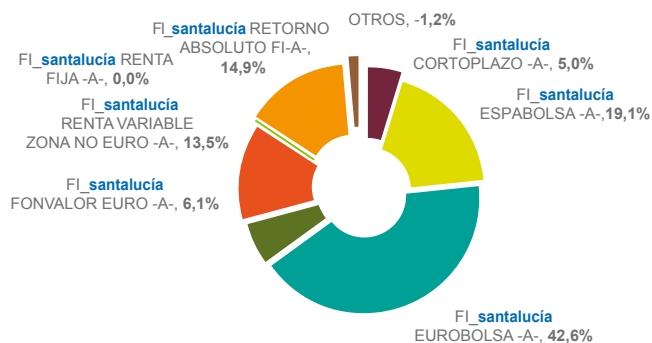
EVOLUCIÓN DE LA RENTABILIDAD



RENTABILIDAD

3 MESES	EN EL AÑO	12 MESES	HISTÓRICA (DESDE INICIO)
1,51%	0,71%	0,91%	18,13%

COMPOSICIÓN CARTERA DE LA CESTA



EVOLUCIÓN COMPOSICIÓN CARTERA

	30/06/18	30/09/18	VARIACIÓN
FI_santalucía CORTO PLAZO -A-	6,2%	5,0%	-20,3%
FI_santalucía ESPABOLSA -A-	9,6%	19,1%	99,5%
FI_santalucía EUROBOLSA -A-	59,8%	42,6%	-28,7%
FI_santalucía FONVALOR EURO -A-	5,6%	6,1%	9,4%
FI_santalucía R_VARIABLE ZONA NOEURO -A-	9,6%	13,5%	40,9%
FI_santalucía RENTA FIJA -A-	0,0%	0,0%	0%
FI_santalucía RETORNO ABSOLUTO FI-A-	10,9%	14,9%	37,5%